
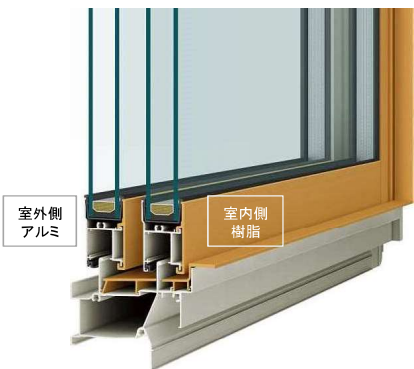


# エピソード II NEO



## アルミ樹脂複合窓



## 防露性能比較(社内試験)



・条件  
室内温度: 20℃  
室外温度: 0℃  
相対湿度: 50%  
※注意結露は窓の性能だけでなく、住まいや自然環境に影響されます。室内の条件によって結露が発生する場合があります。

## カラーバリエーション



## 基本性能

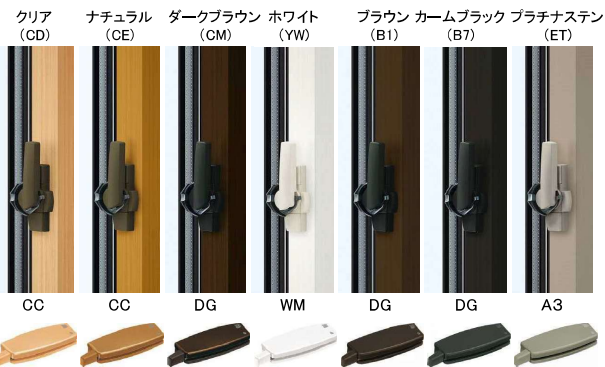
※一部窓種を除きます。

耐風圧性能 : S-3  
気密性能 : A-4  
水密性能 : W-4  
遮音性能 : 住宅性能表示 音環境 透過損失等級(外壁開口部)等級3・等級2  
※住宅型式性能認定による(ガラスの仕様により異なります)。

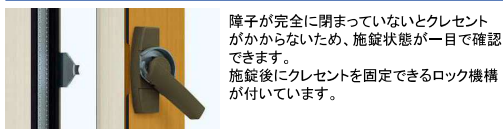
熱貫流率 : 2.33W/(m<sup>2</sup>・K)

引違い窓 [16513サイズ]  
・Low-E複層ガラス プルー・アルゴンガス入  
・3+Ar16+Low-E3  
・アルミスペーサー  
※(一社)日本サッシ協会の「建具とガラスの組み合わせ」に基づく熱貫流率

## 内観色/部品色




## クレセント 空かけ防止機能付



窓タイプ 2枚建      テラスタイプ 2枚建      テラスタイプ 4枚建      シッター付引違い窓      シッター付両袖片引窓



片引窓      両袖片引窓      面格子付引違い窓      スリット窓



片上げ下げ窓      FIX窓      丸FIX窓      合形FIX窓      すべり出し窓      高窓用オペレーター仕様      電動ユニット仕様      折れハンドル仕様



カムラッチハンドル仕様      オペレーターハンドル仕様      面格子付      たてすべり出し窓      内側し窓      外側し窓      ジョイント窓(方立・無目)



通風ドア 2シリンダー仕様      通風ドア シリンダーレス仕様      エピソード 勝手ロドア 全面ガラスタイプ      エピソード 勝手ロドア 中横付きタイプ (オプション: 断熱膜パネル)      エピソード テラスドア      フロア納まり片引き戸 アルミ樹脂複合 通風      フロア納まり片引き戸 アルミ樹脂複合 採光

※表示の商品写真は印刷物のため実際の色合いと異なることがあります。